



# CUADERNO DE ARQUEÓLOGO



EQUIPO N.º:

GRUPO:



## CAJA 1 : FECHAS OCULTAS



Los años ocultos en el jeroglífico son:

Vertical

1 \_\_\_\_\_

2 \_\_\_\_\_

3 \_\_\_\_\_

Horizontal

4 \_\_\_\_\_

5 \_\_\_\_\_

6 \_\_\_\_\_


Respuestas a las preguntas de la rueda de prensa:

- Número de años que hace que los romanos llegaron a España: \_\_\_\_\_
- Número de años que transcurrieron desde su llegada hasta la fundación de Libisosa: \_\_\_\_\_
- Número de años de diferencia entre el comienzo de la construcción del foro y la inauguración del teatro \_\_\_\_\_



## CAJA 2 : ACUEDUCTOS Y PENDIENTES



Captura de pantalla del punto de origen del acueducto




Captura de pantalla del punto final del acueducto





## CAJA 2 : ACUEDUCTOS Y PENDIENTES



- La longitud aproximada del acueducto es: \_\_\_\_\_
- La altura del origen del acueducto es: \_\_\_\_\_
- La altura del final del acueducto es: \_\_\_\_\_
- Diferencia de altura entre el origen y el final del acueductos: \_\_\_\_\_

Aquí puedes realizar los cálculos para hallar la pendiente.

Area for calculations, enclosed in a dashed rectangular box.

- La pendiente media del acueducto romano de Albatana es: \_\_\_\_\_

## CAJA 3 : DE SESTERCIOS Y DENARIOS



- Completa la tabla con la equivalencia en sestercios. Si quieres puedes recortar y pegar las monedas necesarias

		<b>x 100</b>
		
		
		



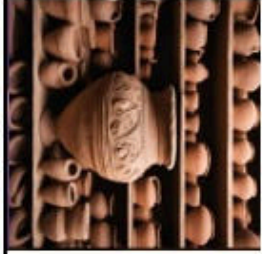



# CAJA 3 : DE SESTERCIOS Y DENARIOS



- Completa la tabla con el mínimo número de monedas necesarias para pagar los siguientes objetos:

COMPLETA LA TABLA PARA PAGAR CON LAS MÍNIMAS MONEDAS POSIBLES.

OBJETO	PRECIO	AUREOS	DENARIOS	SESTERCIOS	DUPONDIOS
 Lentejas (1 saco)	8,5 denarios				
 Vino (1 vaso)	2,5 <i>dupondios</i>				
 Vasija de barro	10,75 <i>sestercios</i>				
 gargantilla de oro	335500 <i>denarios</i>				

## CAJA 4 : ¡PROGRAMAMOS UN JUEGO?



- Una vez tengas el programa elaborado puedes guardar el archivo .sb3 en tu Onedrive. Comparte el enlace con tu profe y genera un QR para acceder a él fácilmente.

Pega aquí el código QR generado